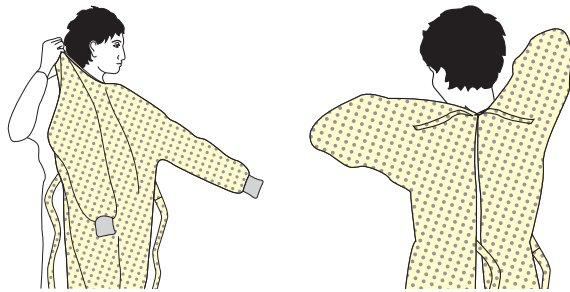


SEQUENCE FOR **DONNING** PERSONAL PROTECTIVE EQUIPMENT (PPE)

The type of PPE used will vary based on the level of precautions required; e.g., Standard and Contact, Droplet or Airborne Infection Isolation.

1. GOWN

- Fully cover torso from neck to knees, arms to end of wrists, and wrap around the back
- Fasten in back of neck and waist



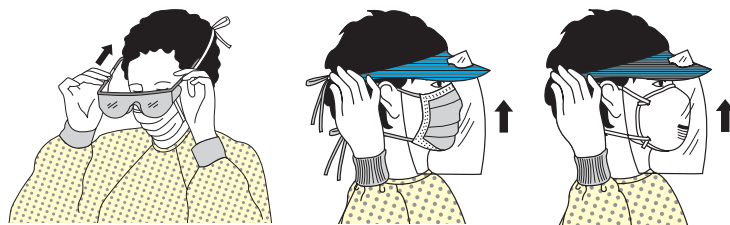
2. MASK OR RESPIRATOR

- Secure ties or elastic bands at middle of head and neck
- Fit flexible band to nose bridge
- Fit snug to face and below chin
- Fit-check respirator



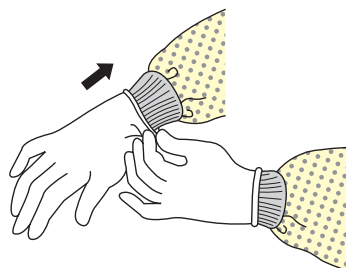
3. GOGGLES OR FACE SHIELD

- Place over face and eyes and adjust to fit



4. GLOVES

- Extend to cover wrist of isolation gown



SECUENCIA PARA **PONERSE** EL EQUIPO DE PROTECCIÓN PERSONAL (PPE)

El tipo de PPE que se debe utilizar depende del nivel de precaución que sea necesario; por ejemplo, equipo Estándar y de Contacto o de Aislamiento de infecciones transportadas por gotas o por aire.

1. BATA

- Cubra con la bata todo el torso desde el cuello hasta las rodillas, los brazos hasta la muñeca y dóblela alrededor de la espalda
- Átesela por detrás a la altura del cuello y la cintura

2. MÁSCARA O RESPIRADOR

- Asegúrese los cordones o la banda elástica en la mitad de la cabeza y en el cuello
- Ajustese la banda flexible en el puente de la nariz
- Acomódesela en la cara y por debajo del mentón
- Verifique el ajuste del respirador

3. GAFAS PROTECTORAS O CARETAS

- Colóquesela sobre la cara y los ojos y ajústela

4. GUANTES

- Extienda los guantes para que cubran la parte del puño en la bata de aislamiento

USE SAFE WORK PRACTICES TO PROTECT YOURSELF AND LIMIT THE SPREAD OF CONTAMINATION

- Keep hands away from face
- Limit surfaces touched
- Change gloves when torn or heavily contaminated
- Perform hand hygiene

UTILICE PRÁCTICAS DE TRABAJO SEGURAS PARA PROTEGERSE USTED MISMO Y LIMITAR LA PROPAGACIÓN DE LA CONTAMINACIÓN

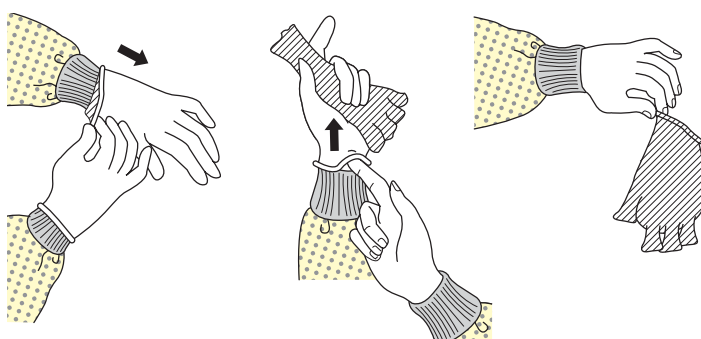
- Mantenga las manos alejadas de la cara
- Limite el contacto con superficies
- Cambie los guantes si se rompen o están demasiado contaminados
- Realice la higiene de las manos

SEQUENCE FOR **REMOVING** PERSONAL PROTECTIVE EQUIPMENT (PPE)

Except for respirator, remove PPE at doorway or in anteroom. Remove respirator after leaving patient room and closing door.

1. GLOVES

- Outside of gloves is contaminated!
- Grasp outside of glove with opposite gloved hand; peel off
- Hold removed glove in gloved hand
- Slide fingers of ungloved hand under remaining glove at wrist
- Peel glove off over first glove
- Discard gloves in waste container



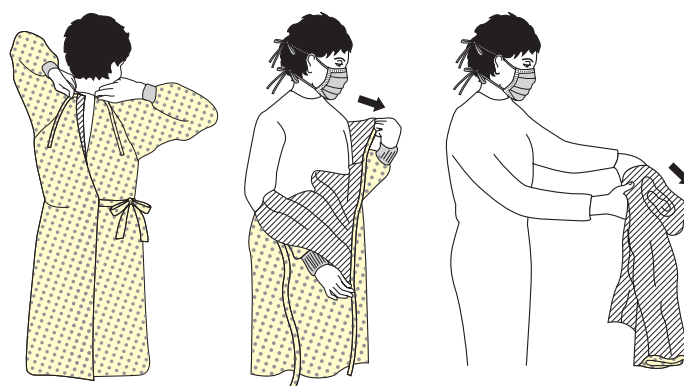
2. GOGGLES OR FACE SHIELD

- Outside of goggles or face shield is contaminated!
- To remove, handle by head band or ear pieces
- Place in designated receptacle for reprocessing or in waste container



3. GOWN

- Gown front and sleeves are contaminated!
- Unfasten ties
- Pull away from neck and shoulders, touching inside of gown only
- Turn gown inside out
- Fold or roll into a bundle and discard



4. MASK OR RESPIRATOR

- Front of mask/respirator is contaminated — DO NOT TOUCH!
- Grasp bottom, then top ties or elastics and remove
- Discard in waste container



SECUENCIA PARA **QUITARSE** EL EQUIPO DE PROTECCIÓN PERSONAL (PPE)

Con la excepción del respirador, quítese el PPE en la entrada de la puerta o en la antesala. Quítese el respirador después de salir de la habitación del paciente y de cerrar la puerta.

1. GUANTES

- ¡El exterior de los guantes está contaminado!
- Agarre la parte exterior del guante con la mano opuesta en la que todavía tiene puesto el guante y quíteselo
- Sostenga el guante que se quitó con la mano enguantada
- Deslice los dedos de la mano sin guante por debajo del otro guante que no se ha quitado todavía a la altura de la muñeca
- Quítese el guante de manera que acabe cubriendo el primer guante
- Arroje los guantes en el recipiente de desechos

2. GAFAS PROTECTORAS O CARETA

- ¡El exterior de las gafas protectoras o de la careta está contaminado!
- Para quitárselas, tómelas por la parte de la banda de la cabeza o de las piezas de las orejas
- Colóquelas en el recipiente designado para reprocessar materiales o de materiales de deshecho

3. BATA

- ¡La parte delantera de la bata y las mangas están contaminadas!
- Desate los cordones
- Tocando solamente el interior de la bata, pásela por encima del cuello y de los hombros
- Voltee la bata al revés
- Dóblela o enróllela y deséchela

4. MÁSCARA O RESPIRADOR

- La parte delantera de la máscara o respirador está contaminada — ¡NO LA TOQUE!
- Primero agarre la parte de abajo, luego los cordones o banda elástica de arriba y por último quítese la máscara o respirador
- Arrójela en el recipiente de desechos

PERFORM HAND HYGIENE IMMEDIATELY AFTER REMOVING ALL PPE

EFFECTÚE LA HIGIENE DE LAS MANOS INMEDIATAMENTE DESPUÉS DE QUITARSE CUALQUIER EQUIPO DE PROTECCIÓN PERSONAL

